



BLOKUS

Contenu : 1 plateau de jeu et 84 pièces (21 de chaque couleur)

Nombre de joueurs : 1 à 4 joueur(s)

Age : à partir de 7 ans




Image 1

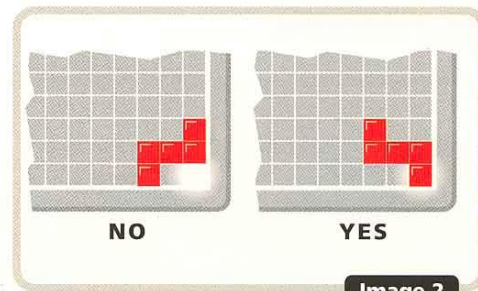


Image 2

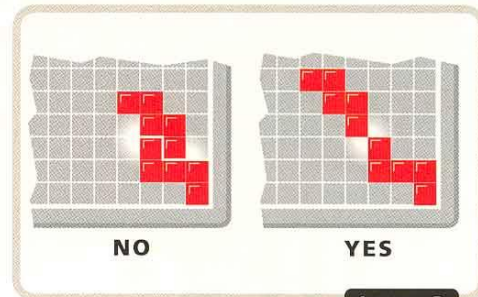


Image 3




Image 4

2

But du jeu

Pour chaque joueur, placer ses 21 pièces sur le plateau.

3

Déroulement d'une partie

L'ordre dans lequel on joue est le suivant :

bleu, jaune, rouge, vert.

Les joueurs tirent au sort leur couleur et prennent chacun les 21 pièces du jeu. Le premier joueur place la première pièce de son choix sur le plateau de telle sorte que celle-ci recouvre une case d'angle du plateau (image n°2).

Les autres joueurs jouent à tour de rôle et placent leur première pièce de la même manière.

Pour les tours suivants, chaque nouvelle pièce posée doit toucher une pièce de la même couleur par un ou plusieurs coins et jamais par les cotés (image n°3). En revanche, les pièces de couleur différente peuvent se toucher par les cotés (image n°4).

Les pièces du jeu peuvent être disposées dans n'importe quel sens sur le plateau. Une pièce posée sur le plateau reste en place jusqu'à la fin de la partie.

4 Fin de la partie

Lorsqu'un joueur est bloqué et ne peut plus placer de pièce, il est obligé de passer son tour. Les autres joueurs poursuivent en conservant le même ordre de jeu. Lorsque tous les joueurs sont bloqués, chacun compte le nombre de carrés qu'il n'a pu placer sur le plateau et calcule son score :

- **-1 point** par carré non posé.
- **+15 points** si les 21 pièces ont été posées.
- **+20 points** si les 21 pièces ont été posées avec le carré solitaire en dernière position.

L'image n°5 présente une partie terminée :

- le joueur des pièces bleues a pu placer toutes ses pièces avec le carré solitaire en dernière position : +20 points
- le joueur des pièces jaunes n'a pu placer 2 pièces de quatre carrés : - 8 points
- le joueur des pièces rouges n'a pu placer 1 pièce de trois carrés, 4 pièces de quatre carrés et 1 pièce de cinq carrés : -24 points
- le joueur des pièces vertes n'a pu placer 1 pièce de trois carrés, 3 pièces de quatre carrés et 1 pièce de cinq carrés : -20 points




Image 5

5 Durée d'une partie

Les parties durent généralement entre 20 à 30 minutes.

6 Variantes du jeu

a) jeu en deux équipes de deux joueurs

L'ordre dans lequel on joue est toujours le suivant : **bleu, jaune, rouge, vert**. Les joueurs diagonalement opposés sur le plateau sont associés. En fin de partie, on additionne le score des joueurs bleu et rouge, ainsi que ceux des joueurs jaune et vert et l'équipe qui a le meilleur score remporte la partie.

b) jeu à deux joueurs

L'ordre dans lequel on joue est toujours le suivant : **bleu, jaune, rouge, vert**.

Le premier joueur prend les pièces bleues et rouges, et le second joueur prend les pièces jaunes et vertes. On additionne le score des 2 couleurs de chaque joueur.

c) jeu à trois joueurs

Les trois joueurs prennent leurs pièces, et chacun joue pour soi. La quatrième couleur est jouée alternativement à chaque tour par l'un des trois joueurs. La quatrième couleur est donc une couleur "tournante". Comme pour une partie à quatre joueurs, le vainqueur est celui qui a pu placer le maximum de carrés sur le plateau, sans prendre en compte le score de la couleur "tournante".

d) jeu en solitaire

Le jeu permet de réaliser de nombreux casse-tête, tels que :

- placer les 84 pièces du jeu sur le plateau de 20 par 20 en observant toutes les règles du jeu définies ci-dessus.
- placer les 84 pièces du jeu sur le plateau de 20 par 20 en observant toutes les règles du jeu mais avec la contrainte supplémentaire de placer les pièces par taille décroissante : commencer par les pièces de 5 carrés, puis les pièces de 4 carrés, puis les pièces de 3 carrés, puis les pièces de 2 carrés et enfin les carrés solitaires en dernière position.
- placer les 20 pièces de 4 carrés dans un rectangle de 8 par 10.
- placer les 48 pièces de 5 carrés dans un rectangle de 15 par 16.

Conseils de jeu :

En début de partie, cherchez à progresser vers le centre du plateau, de manière à occuper un maximum de place. Si vous restez confiné dans votre zone de départ, vous serez très vite bloqué.

Essayez de placer vos grosses pièces sur le plateau en début de la partie. En effet, vers la fin du jeu, la place devient réduite et vous risquez de ne plus leur trouver de place.

Apprenez à utiliser les caractéristiques de vos pièces : elles sont toutes différentes avec des potentialités différentes qu'il s'agit d'utiliser à bon escient.

Veillez durant toute la partie à conserver toujours une ou plusieurs portes de sortie.

Jouez en fonction de vos pièces restantes mais aussi en fonction des pièces restantes chez votre adversaire.

Souvenez-vous que terminer une couleur rapporte quinze points, et même vingt points si l'on termine par le carré solitaire.